



Территориальный орган
Федеральной службы государственной статистики
по Самарской области

Индексы потребительских цен

Октябрь 2022 года



ФЕДЕРАЛЬНАЯ СЛУЖБА
ГОСУДАРСТВЕННОЙ СТАТИСТИКИ

Индексы потребительских цен

Самарастат

Август 2022 года

- 01 Индексы цен на отдельные группы и виды продовольственных товаров в % к предыдущему месяцу
- 02 Индексы цен на отдельные группы и виды продовольственных товаров в % к декабрю предыдущего года
- 03 Индексы цен на отдельные группы и виды продовольственных товаров в % к соответствующему месяцу предыдущего года
- 04 Индексы цен на плодоовощную продукцию, включая картофель в % к соответствующему месяцу предыдущего года
- 05 Индексы цен на отдельные группы и виды непродовольственных товаров в % к предыдущему месяцу
- 06 Индексы цен на отдельные группы и виды непродовольственных товаров в % к декабрю предыдущего года
- 07 Индексы цен на отдельные группы и виды непродовольственных товаров в % к соответствующему месяцу предыдущего года
- 08 Индексы цен на отдельные виды ЖНВЛП¹ в % к декабрю предыдущего года
- 09 Индексы цен на отдельные виды ЖНВЛП¹ в % к соответствующему месяцу предыдущего года
- 10 Индексы цен и тарифов на услуги в % к декабрю предыдущего года
- 11 Индексы цен и тарифов на услуги в % соответствующему месяцу предыдущего года
- 12 Индексы цен и тарифов на услуги в % к предыдущему месяцу

¹ Жизненно необходимые и важнейшие лекарственные препараты



ИНДЕКСЫ ЦЕН НА ОТДЕЛЬНЫЕ ГРУППЫ И ВИДЫ ПРОДОВОЛЬСТВЕННЫХ ТОВАРОВ

октябрь 2022 г. в % к предыдущему месяцу



99,91

Продовольственные товары



Яйца куриные

109,92



Флодоовощная продукция, включая картофель

102,00



Крупа и бобовые

93,91



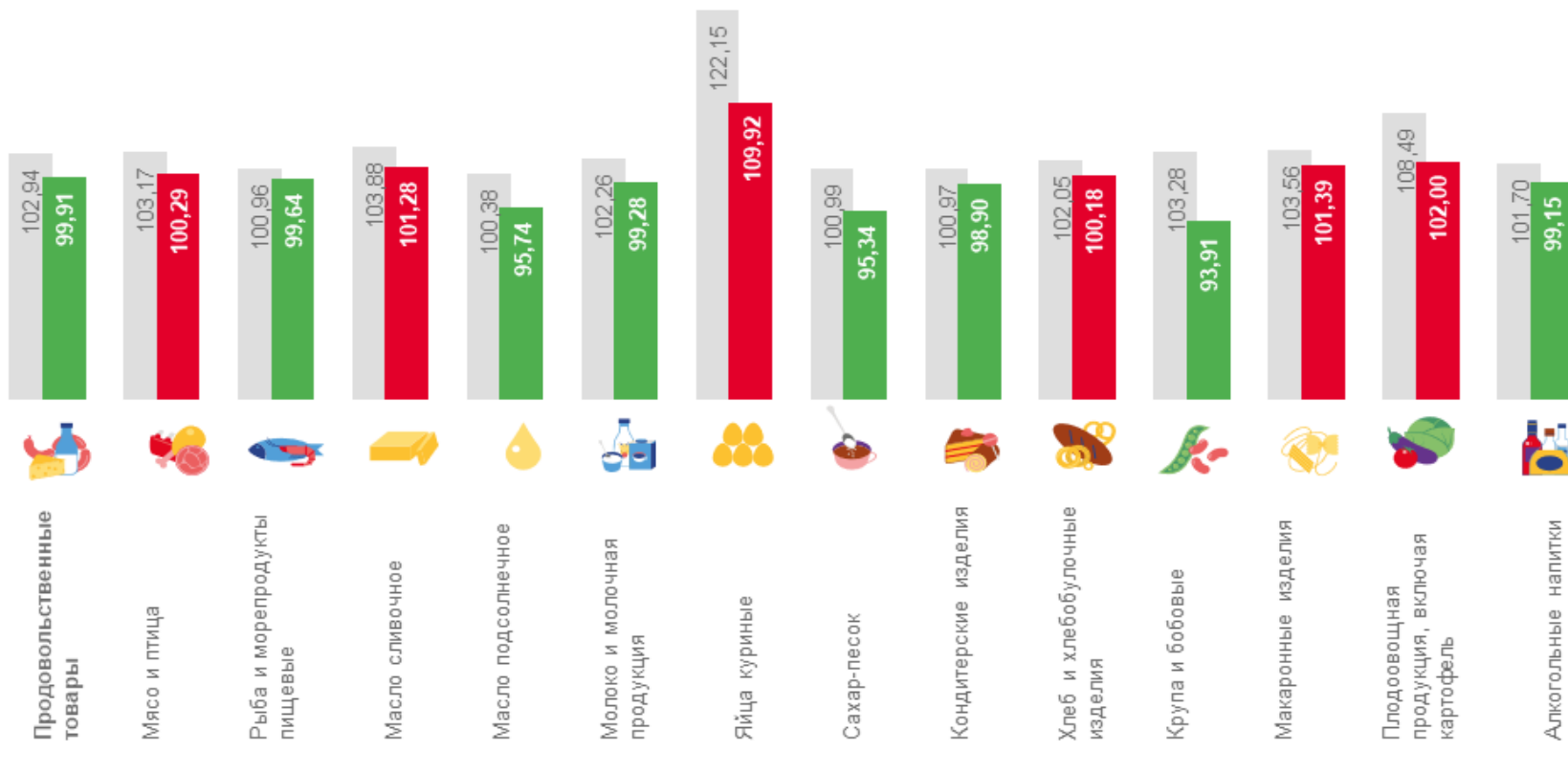
Сахар-песок

95,34



Масло подсолнечное

95,74



■ октябрь 2021 г. к сентябрю 2021 г.

■ октябрь 2022 г. к сентябрю 2022 г.



ИНДЕКСЫ ЦЕН НА ОТДЕЛЬНЫЕ ГРУППЫ И ВИДЫ ПРОДОВОЛЬСТВЕННЫХ ТОВАРОВ

октябрь 2022 г. в % к декабрю предыдущего года



109,60

Продовольственные товары



121,87

Сахар-песок



120,64

Кондитерские изделия



117,67

Макаронные изделия



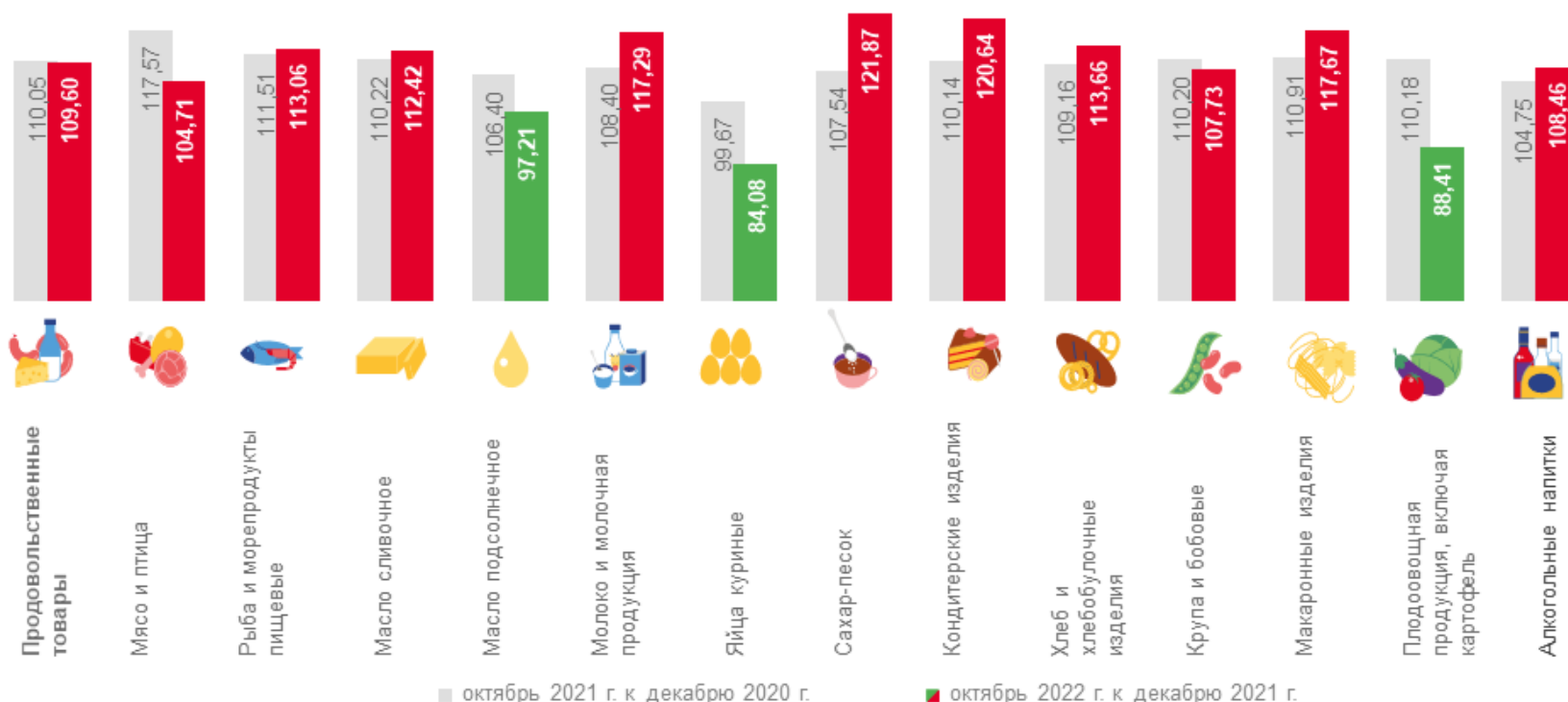
84,08

Яйца куриные



88,41

Флодоовощная продукция, включая картофель



■ октябрь 2021 г. к декабрю 2020 г.

■ октябрь 2022 г. к декабрю 2021 г.



ИНДЕКСЫ ЦЕН НА ОТДЕЛЬНЫЕ ГРУППЫ И ВИДЫ ПРОДОВОЛЬСТВЕННЫХ ТОВАРОВ

октябрь 2022 г. в % к соответствующему месяцу 2021 г.



112,19

Продовольственные товары



128,01

Сахар-песок



123,78

Кондитерские изделия



122,33

Макаронные изделия



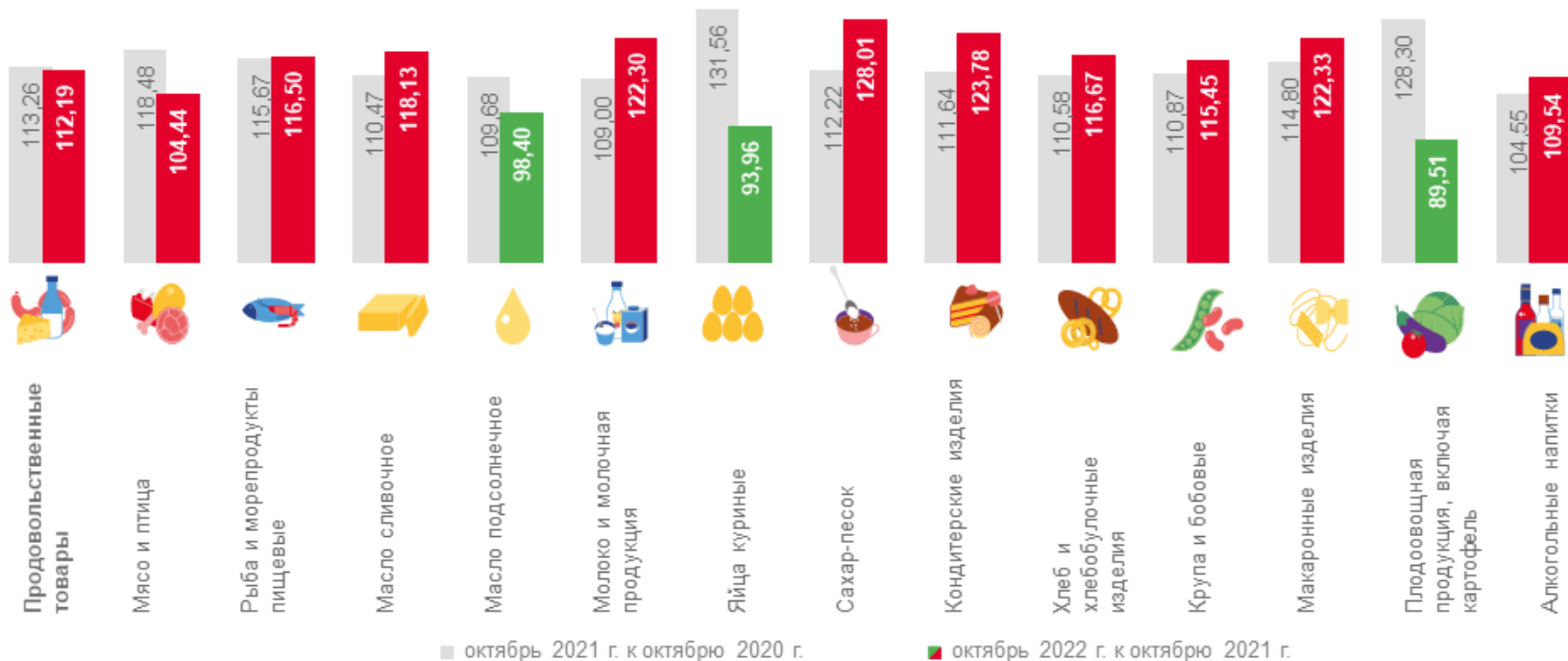
89,51

Плодоовощная продукция, включая картофель



93,96

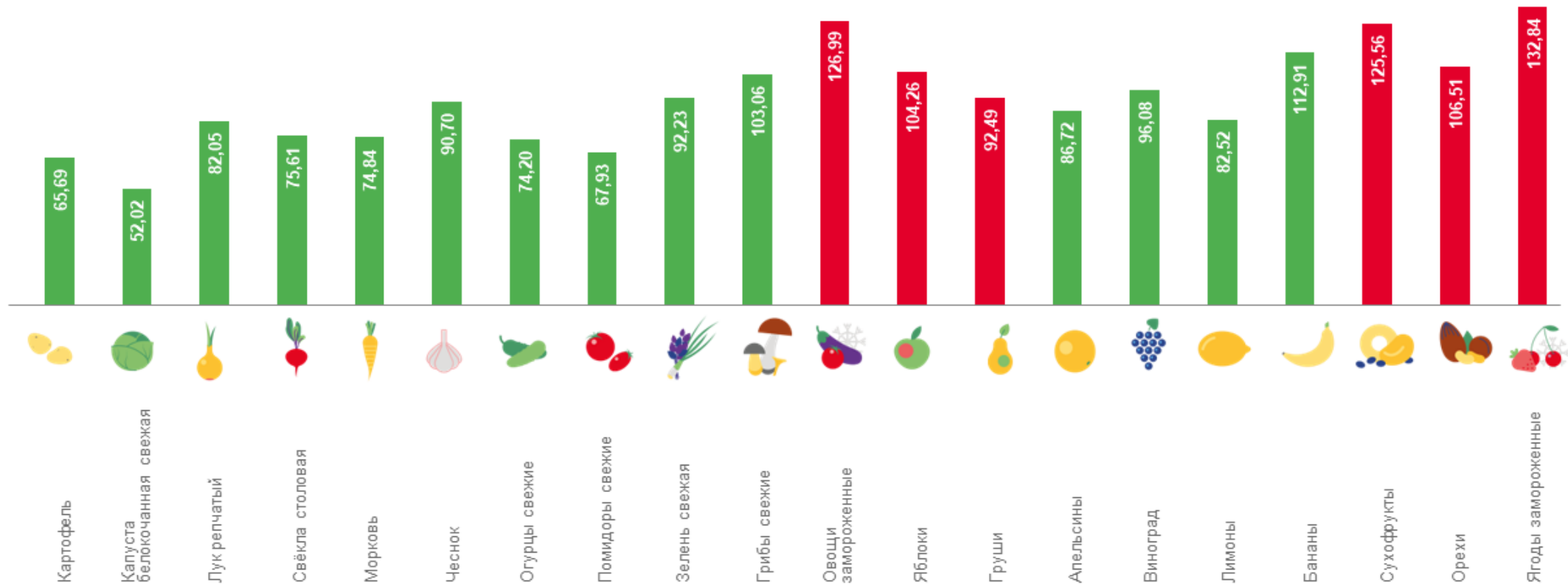
Яйца куриные





ИНДЕКСЫ ЦЕН НА ПЛОДООВОЩНУЮ ПРОДУКЦИЮ, ВКЛЮЧАЯ КАРТОФЕЛЬ

октябрь 2022 г. в % к соответствующему месяцу 2021 г.



■ октябрь 2022 г. к октябрю 2021 г.



ИНДЕКСЫ ЦЕН НА ОТДЕЛЬНЫЕ ГРУППЫ И ВИДЫ НЕПРОДОВОЛЬСТВЕННЫХ ТОВАРОВ

октябрь 2022 г. в % к предыдущему месяцу



100,13

Непродовольственные товары



101,62

Обувь кожаная, текстильная и комбинированная



100,80

Трикотажные изделия



100,62

Табачные изделия



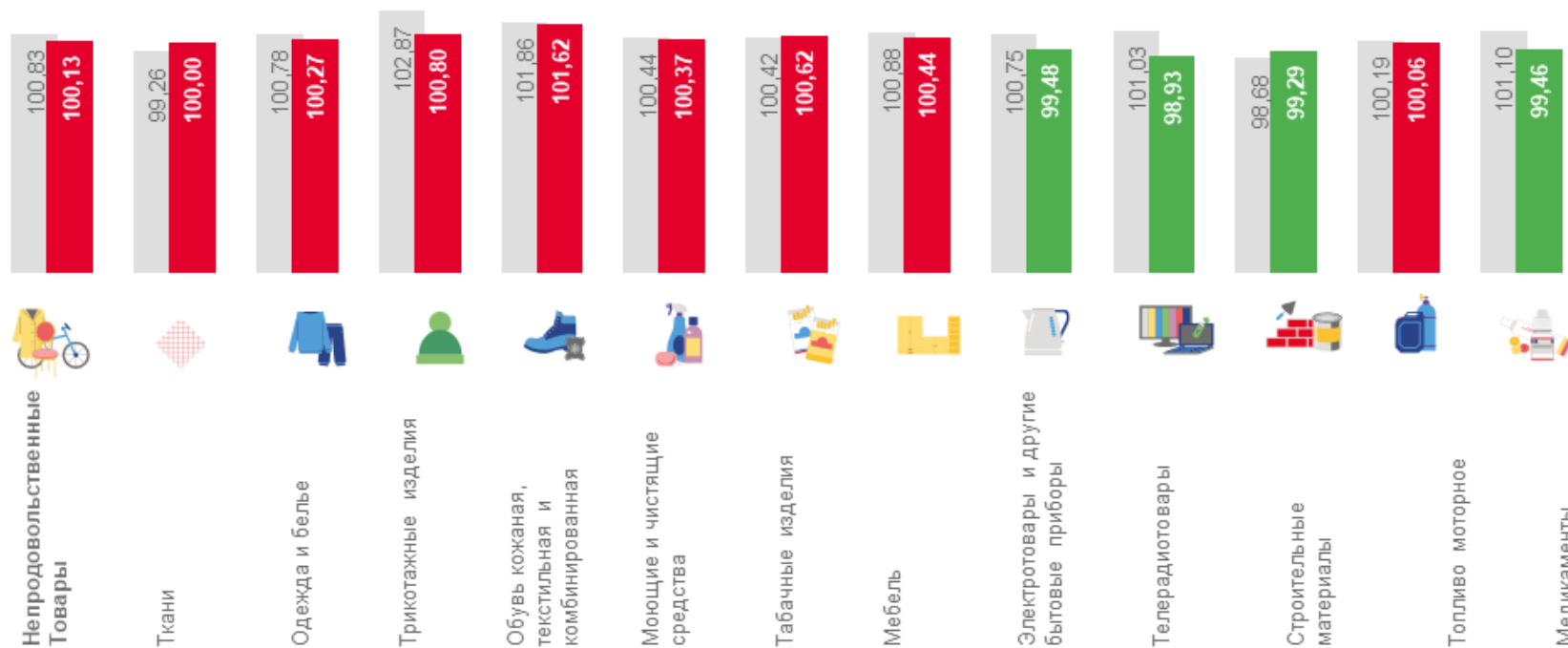
98,93

Телерадиотовары



99,29

Строительные материалы



■ октябрь 2021 г. к сентябрю 2021 г.

■ октябрь 2022 г. к сентябрю 2022 г.



ИНДЕКСЫ ЦЕН НА ОТДЕЛЬНЫЕ ГРУППЫ И ВИДЫ НЕПРОДОВОЛЬСТВЕННЫХ ТОВАРОВ

октябрь 2022 г. в % к декабрю предыдущего года



115,04

Непродовольственные товары



Моющие и чистящие средства

130,96



Электротовары и другие бытовые приборы

122,39



Строительные материалы

113,31



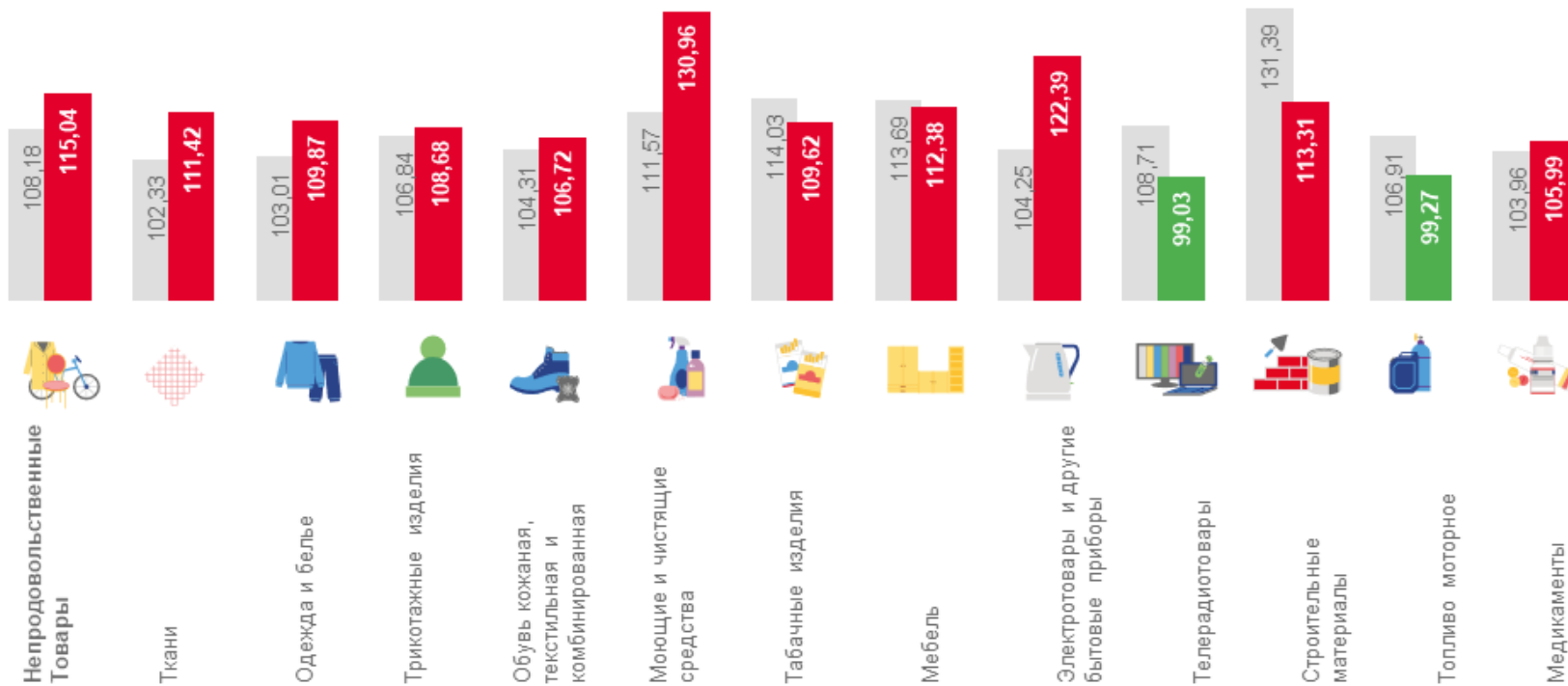
Мебель

112,38



Телерадиотовары

99,03



■ октябрь 2021 г. к декабрю 2020 г.

■ октябрь 2022 г. к декабрю 2021 г.



ИНДЕКСЫ ЦЕН НА ОТДЕЛЬНЫЕ ГРУППЫ И ВИДЫ НЕПРОДОВОЛЬСТВЕННЫХ ТОВАРОВ

октябрь 2022 г. в % к соответствующему месяцу 2021 г.



116,38

Непродовольственные товары



Моющие и чистящие средства

134,08



Электротовары и другие бытовые приборы

124,26



Мебель

115,35



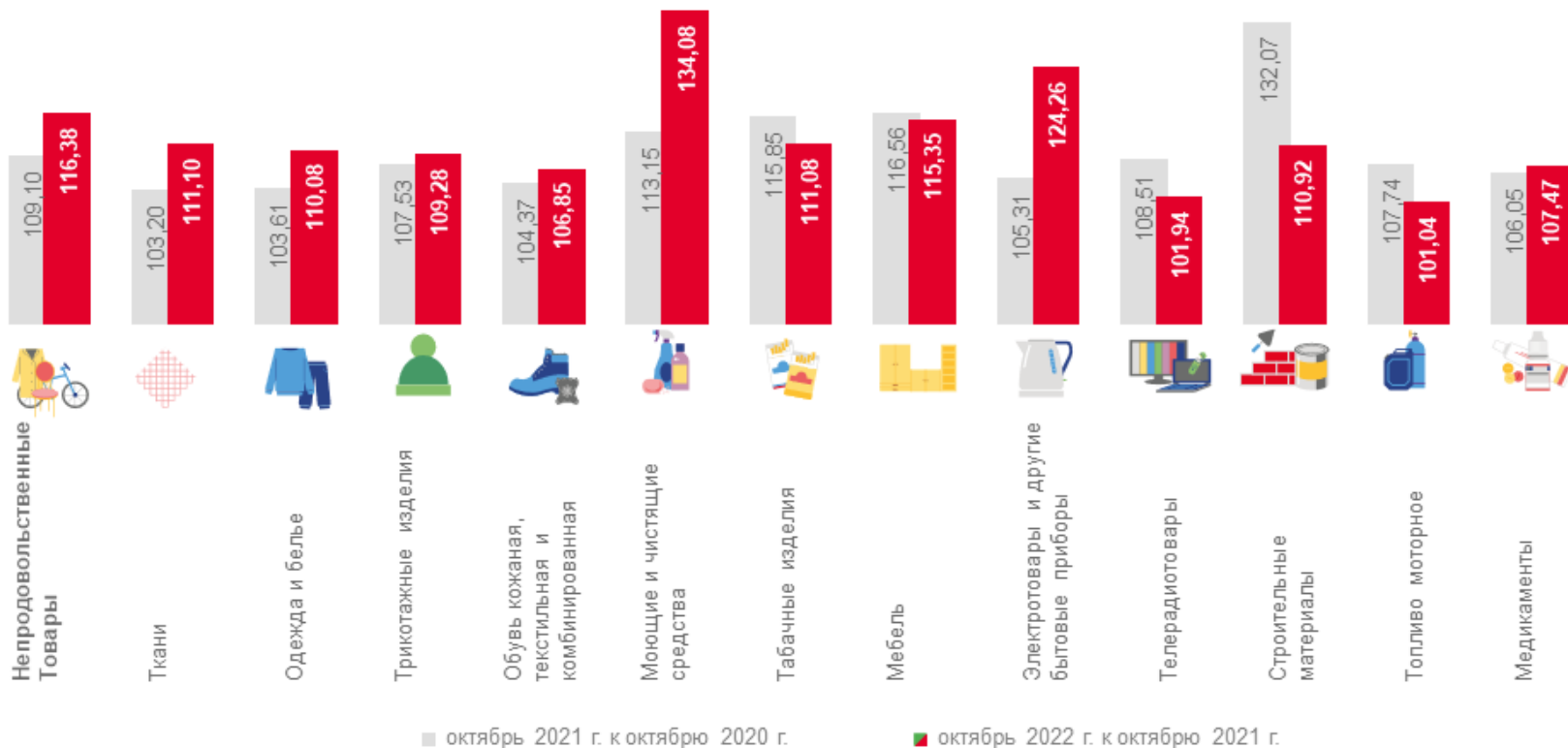
Ткани

111,10



Табачные изделия

111,08



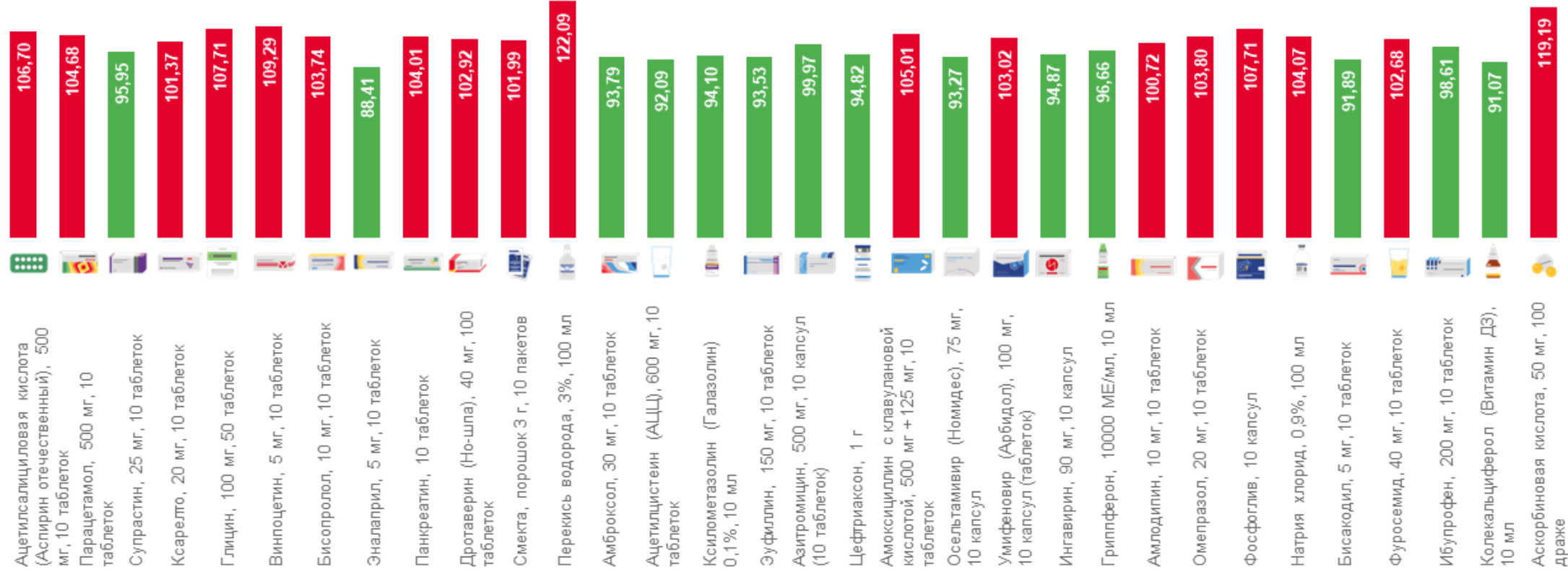
■ октябрь 2021 г. к октябрю 2020 г.

■ октябрь 2022 г. к октябрю 2021 г.



ИНДЕКСЫ ЦЕН НА ОТДЕЛЬНЫЕ ВИДЫ ЖНВЛП¹

октябрь 2022 г. в % к декабрю предыдущего года



¹ Жизненно необходимые и важнейшие лекарственные препараты

■ октябрь 2022 г. к октябрю 2021 г.



ИНДЕКСЫ ЦЕН НА ОТДЕЛЬНЫЕ ВИДЫ ЖНВЛП¹

октябрь 2022 г. в % к соответствующему месяцу 2021 г.



¹ Жизненно необходимые и важнейшие лекарственные препараты

■ октябрь 2022 г. к октябрю 2021 г.



ИНДЕКСЫ ЦЕН И ТАРИФОВ НА УСЛУГИ

октябрь 2022 г. в % к предыдущему месяцу



100,39

Услуги



105,15

Банков



101,96

Физической культуры и спорта



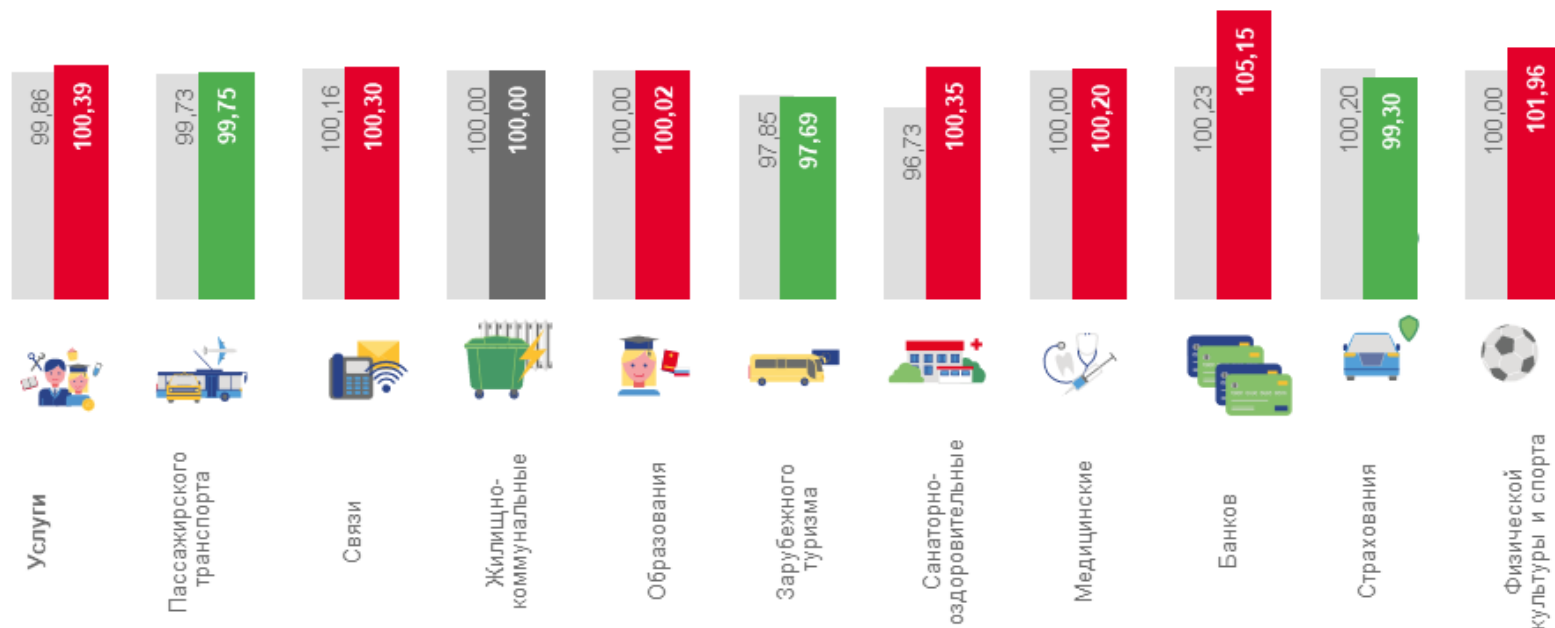
99,30

Страхования



97,69

Зарубежного туризма



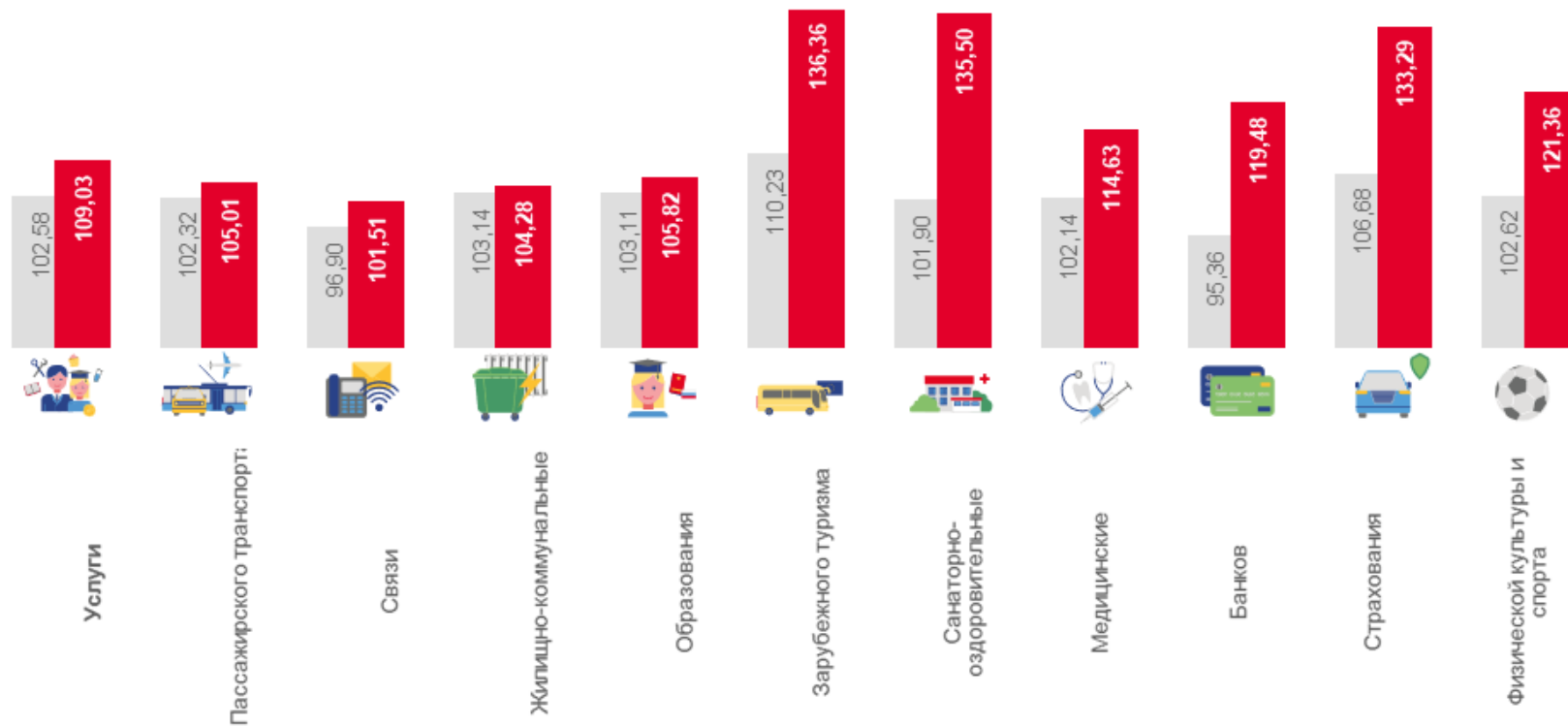
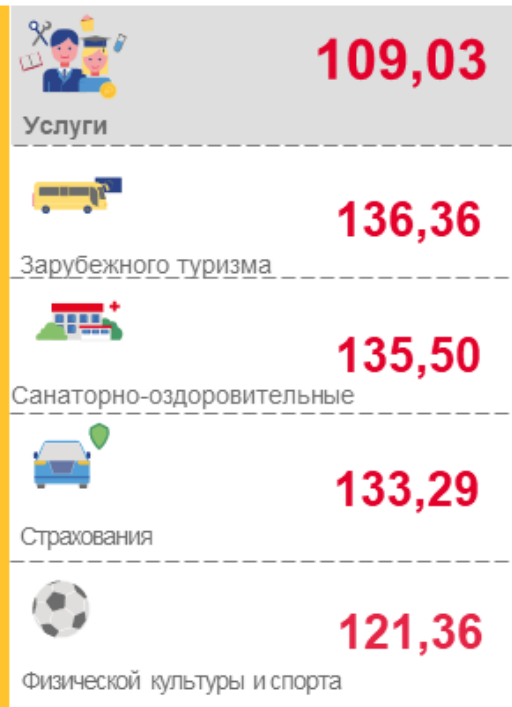
■ октябрь 2021 г. к сентябрю 2021 г.

■ октябрь 2022 г. к сентябрю 2022 г.



ИНДЕКСЫ ЦЕН И ТАРИФОВ НА УСЛУГИ

октябрь 2022 г. в % к декабрю предыдущего года



■ октябрь 2021 г. к декабрю 2020 г.

■ октябрь 2022 г. к декабрю 2021 г.



ИНДЕКСЫ ЦЕН И ТАРИФОВ НА УСЛУГИ

октябрь 2022 г. в % к соответствующему месяцу 2021 г.

109,32



Услуги

136,62



Зарубежного туризма

135,50



Санаторно-оздоровительные

134,81

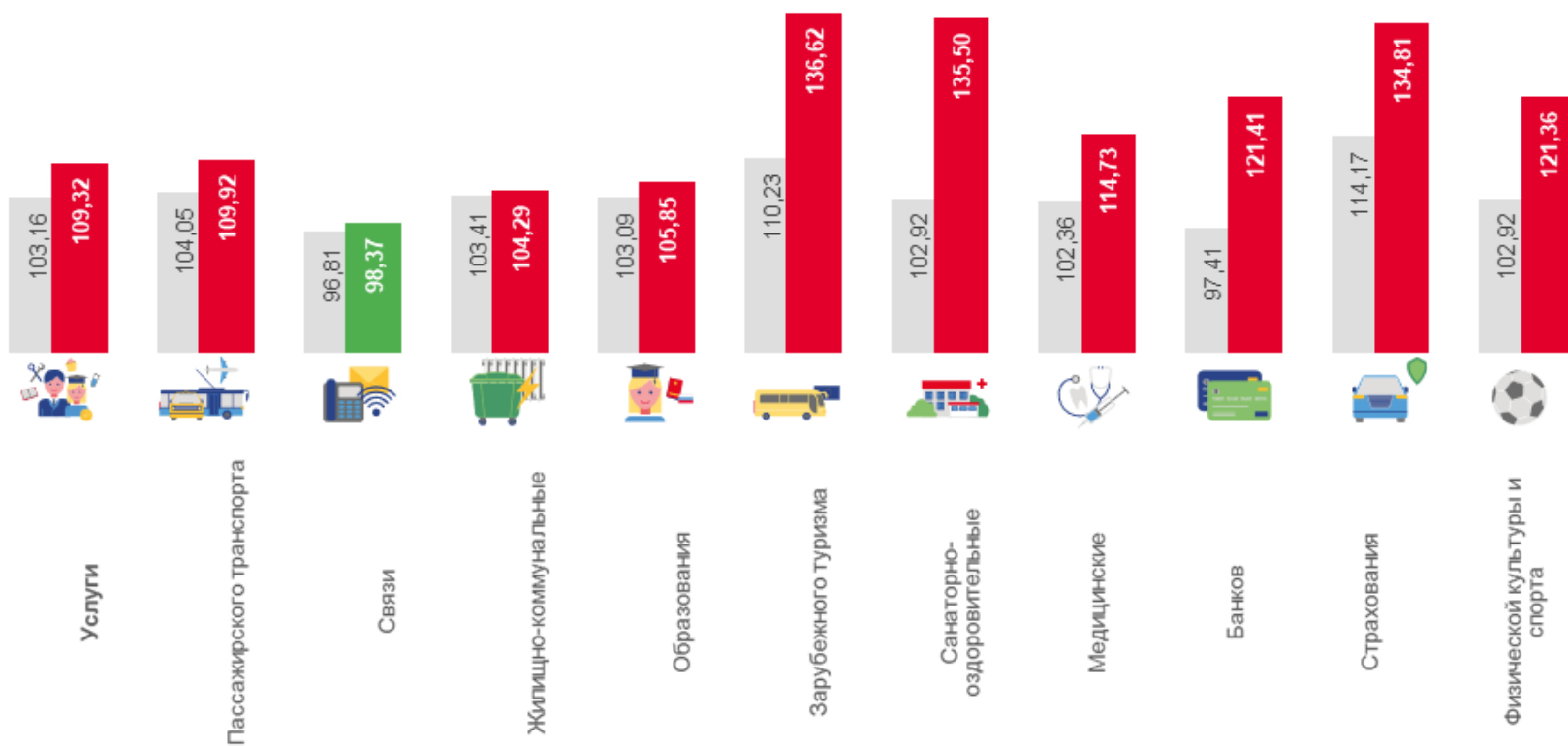


Страхования

98,37



Связи



■ октябрь 2021 г. к октябрю 2020 г.

■ октябрь 2022 г. к октябрю 2021 г.